

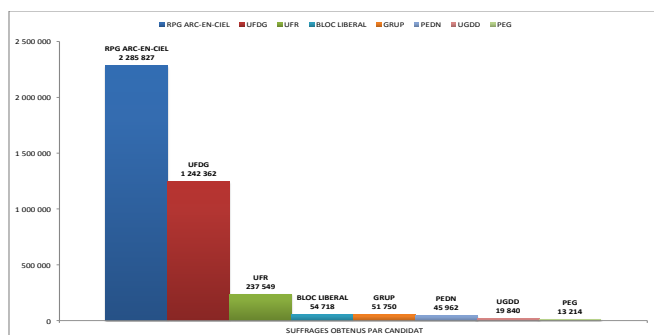


**Présidentielle du 11 Octobre 2015**

## LA CENI PROCLAME LES RÉSULTATS PROVISOIRES

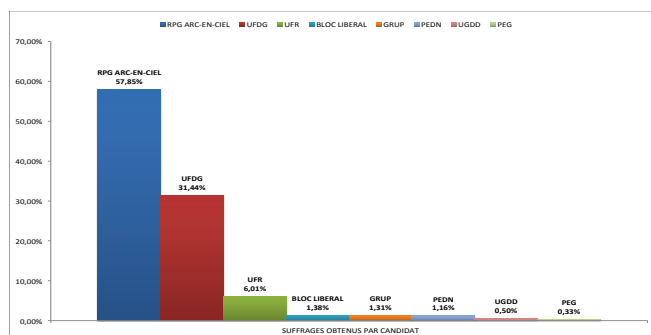


**Synthèse par suffrage**



COPYRIGHT - CENI GUINEE

**Synthèse par taux**



COPYRIGHT - CENI GUINEE



**DISCOURS DE PROCLAMATION DES RESULTATS GLOBAUX ET TOTAUX PROVISOIRES  
DE L'ELECTION PRESIDENTIELLE DU 11 OCTOBRE 2015  
PAR LE PRESIDENT DE LA COMMISSION ELECTORALE NATIONALE INDEPENDANTE (CENI)**



*Bakary Fofana, Président de la CENI*

Bismilahi Rahamane Rahimi

Mesdames et Messieurs les Présidents des Institutions  
Républicaines,

Mesdames et Messieurs les Candidats à l'élection prési-  
dentielle du 11 octobre 2015 ou leurs représentants,

Mesdames et Messieurs les Membres du Gouvernement  
Leurs Excellences Messieurs les Ambassadeurs

Mesdames et Messieurs les Représentants des Institu-  
tions internationales de Coopération

Mesdames et Messieurs les Représentants, directeurs

d'organismes techniques et Financiers partenaires du pro-  
cessus électoral en Guinée

Mesdames et Messieurs les Commissaires, les membres  
des démembrements et le personnel Technique de la  
CENI ;

Citoyennes et Citoyens de Guinée

En application des articles 2 de la Constitution Gui-  
néenne, promulguée par le décret D/2010/068/PRG/SGG  
du 07 mai 2010, les élections en République de Guinée  
sont organisées et supervisées par la Commission Electro-  
rale Nationale Indépendante (CENI).

Cette disposition de notre constitution est éucidée par  
la loi organique L/2012/016/CNT du 19 septembre 2012  
qui stipule « La CENI est chargée de l'établissement et  
de la mise à jour du fichier électoral, de l'organisation, du  
déroulement, de la supervision des opérations de vote et  
de la proclamation des résultats provisoires ».

**Nous arrivons, ce jour 17 octobre 2015 à la proclama-  
tion de résultats totaux et globaux de l'élection prési-  
dentielle du 11 octobre 2015 qui a connu un large taux  
de participation de 68,36% exprimés dans la totalité  
des régions de la Guinée.**

**Nous savons tous maintenant que cela a été rendu  
possible grâce à un important travail de la CENI dans  
la distribution des cartes d'électeurs dans toutes les  
circonscriptions électorales de l'intérieur du pays et à  
l'étranger, sans aucune exclusion.**

Pour l'élection de 2015, la CENI a adossé son action  
publique d'organisation de la présidentielle du 11 Oc-  
tobre aux dispositions de  
l'article 28 de la Consti-  
tution qui stipule « le  
scrutin pour l'élection du  
président de la république  
a lieu 90 jours au plus et  
60 au moins avant la date  
d'expiration du mandat du  
Président de la République  
en Fonction », et à celles  
contenues dans le Code



**CENI Infos**

**Siège :**

Cameroun, C/Dixinn

**E-mail :**

ceniguinee@gmail.com

**Site web :**

www.ceniguinee.org

**BP: 1032 Conakry**

**Administrateur Général**

Bakary Fofana

**Directeur de Publication**

Alpha Yéro Condé

**Conseiller de la Rédaction**

Charles André Soumah

**Rédacteur en Chef**

Bah Alhassane Tangué

**Secrétaire Général**

de la Rédaction

Aly Badara Condé

**Comité de Rédaction**

Ismaël Kabiné Camara

OumoulKhairy Cherif

Souana Doré

Alhassane Barry

Mamadouba Conté

Elisabeth Guilavogui

**Imprimerie**

Imprimerie Nouvelle Vision (INV)

**SOMMAIRE**

**Pages**

|  |       |
|--|-------|
| DISCOURS DE PROCLAMATION DES RESULTATS GLOBAUX ET TOTAUX PROVISOIRES | 2-4   |
| Région de N'Zérékoré   | 5-7   |
| Région de Faranah  | 8-9   |
| Région de Labé   | 10-12 |
| Région de Kankan   | 12-14 |
| Région de Conakry  | 15-17 |
| Région de Boké   | 17-19 |
| Région de Kindia   | 20-22 |
| Région de Mamou  | 22-23 |
| Région d'Afrique   | 24-27 |
| Région d'Europe  | 28-30 |
| Région d'Amérique  | 30-31 |



*Suite de la page 2*

électoral guinéen.

Le 10 août 2015, par Décret N0 D/2015/154/PRG/SGG, Son Excellence Monsieur le Président de la République a fixé le jour du Scrutin de l'élection présidentielle au 11 octobre 2015 et par Décret N0 D/2015/166 PRG/SGG du 31 Août 2015, Il a convoqué le Corps électoral guinéen aux urnes.

Le scrutin du 11 octobre 2015 a été organisé autour de 5 principaux groupes d'opérations techniques et administratives.

**Le coût total de l'élection présidentielle de 2015 est de 550. 057.709.998 Francs Guinéens ; le coût par Citoyen imposable est de 483,34 Francs Guinéens et le coût par électeur inscrit dans le fichier général des électeurs est de 91029,46 Francs Guinéens. A ce coût global, il faut ajouter l'apport fournis par les partenaires techniques et financiers dont les Nations Unies, l'Union Africaine, l'Union Européenne, la CEDEAO, la Francophonie, la France, les USA, le Japon, la Chine et les Organisations de coopération internationale...**

Plusieurs partenaires techniques et financiers ont accompagné la CENI dans cet important travail. Qu'ils en soient ici remerciés vivement.

D'ores et déjà, je voudrais dire notre remerciement à l'ensemble des électeurs guinéens pour leur participation massive au Scrutin du 11 octobre 2015. La CENI salut l'esprit patriotique et la maturité politique du peuple de Guinée, de ses dirigeants politiques et administratifs et des responsables des partis politiques candidats à l'élection présidentielle.

La Journée du 11 Octobre 2015 a été fondamentalement caractérisée par la sérénité, le calme et un engouement exceptionnel digne du guinéen.

La CENI remercie également, son personnel technique et administratif, ses démembrements, tous les acteurs ainsi que les partenaires grâce aux concours desquels l'élection du 11 octobre est un succès national.

La CENI remercie particulièrement le Gouvernement Guinéen qui n'a rien ménagé pour mettre à la disposition de la CENI, à temps réel, les importants moyens financiers indispensables à la bonne exécution des opérations électorales exécutées.

### **1- L'opération de révision du fichier général des électeurs.**

Au cours de cette opération, la CENI a mis en place **6.609** Commissions administratives de révisions, d'affichage - Correction et de Distribution de Cartes d'électeurs. Ces commissions ont été composées de **33.345** membres dont **13.278** délégués désignés par les partis politiques en qualité de membres. Les femmes ont occupé **29,56 %** parmi les **33.345** membres des Commissions administratives.

La CENI dispose aujourd'hui d'un Fichier général des électeurs qui est passé à **6.042.634** électeurs dont **181. 258**

électeurs à l'étranger et **3.020.828** de femmes soit **49,99 %** contre **5.206.118** électeurs en 2013.

Les **6.042 .634** électeurs ont été affectés dans **14. 482** Bureaux de vote avec en moyenne **418** électeurs par Bureaux de vote contre **12.653** bureaux de vote en 2013.

### **2- Opération logistique de Distribution de matériels électoraux.**

Nos services de la logistique ont mis à la disposition des **14.482 Bureaux de Vote** et des **56 CACV. : 6.600.000** bulletins de vote (nombre correspondant au nombre total d'électeurs augmenté de 10%), avec **6.600.000** enveloppes de vote, **14.482** procès-verbaux de bureaux de vote et **56** Procès-verbaux de centralisation et **30.000** Isoloirs en plastic réutilisable pour le 1er et 2ème tour, **14.482** Kits contenant deux tubes d'encre indélébile, d'encre sèche et diverses fournitures de fonctionnement normal d'un bureau de vote.

Pour soutenir une distribution équitable et conforme au nombre de bureaux de vote et d'électeurs par Bureau de vote, un adressage des lots de ces matériels de vote a été fait à partir de l'Usine de confection et cela a facilité l'acheminement de ces matériels directement dans tous les districts de nos **305** sous-préfectures et **137 quartiers de Conakry.**

**3- Déroulement du scrutin.** **14.482** bureaux de votes ont été ouverts. Ils ont été composés de **74.210** membres dont **29.684** délégués des **8** partis candidats. Les CACV ont été composées de **190** membres dont 38 magistrats. Les femmes ont occupé **18, 42%** dans le nombre total de membres de bureaux de vote. **144.820** fiches de résultats ont été mises à la disposition des bureaux de vote soit **10** fiches par Bureau de vote et remises aux partis candidats présents dans le bureau de vote.

Ces efforts ne sont pas restés sans rencontrer de difficultés constatées par endroit, le jour du vote. Ces dites difficultés ont obtenu des réponses efficaces et promptes dans les localités concernées.

### **4- Opération de transparence et de Formation des acteurs électoraux.**

Le processus électoral a été conduit par la CENI avec un dispositif exceptionnel et professionnel de transparence qui a associé tous les acteurs en particulier les Partis politiques et la Société civile ainsi que les Médias.

Le scrutin du 11 Octobre 2015 a connu une participation de nombreux observateurs nationaux au nombre de **13.448** déployés par **31** organisations nationales de la Société civile guinéenne dont la COFIG et le REGARD Citoyen. Egalement **499** Observateurs Internationaux déployés par **29** Organisations internationales parmi lesquels le parlement africain, l'OCI, la Francophonie, la CEDEAO, l'Union Africaine, l'Union européenne, la Coopération

*Suite à la page 4*





*Suite et fin de la page 3*

japonaise, OSIWA...

La cour Constitutionnelle, a elle-même déployé 38 magistrats comme superviseurs (Observateurs) du jour du scrutin. Cela aussi était une première en Guinée.

Chaque Préfecture et Commune de Conakry a installé une commission de réception de procès-verbaux des bureaux de vote. Ces 38 commissions de réception des procès-verbaux de bureau de vote ont été composées de 1.869 membres dont 637 ont été désignés par les Partis politiques.

88.545 membres des commissions administratives, de Bureaux de vote et de CACV ont été formés par 1.296 cadres formateurs nationaux.

1.869 membres de commissions de réception des Procès-verbaux de Bureau de vote ont été formés dont 748 désignés par les partis politiques. Ce sont encore 68 autres cadres nationaux qui ont assurés cette formation.

Depuis le 02 Septembre 2015 par arrêt N0 AE/P/CC/RG de la Cour constitutionnelle donnant les noms et prénoms des candidats présentés par 8 Partis politiques, la CENI a multiplié ses efforts de transparence et d'inclusion de tous les candidats aux activités électorales qu'elle a conduit jusqu'à ce jour.

Cette disposition de transparence mise en œuvre comprenait :

#### **A- un dispositif d'accès équitable à l'information électorale :**

1- Un comité inter-parti a été mis en place et a organisé plus de 17 rencontres d'échanges, d'information et de formation avec tous les acteurs du processus (Partis politiques, Administrations, Société civile, Médias et Partenaires techniques et financiers...);

2- Une Cellule Préfectorale/communale de suivi et de gestion des opérations électorales a été mise en place par la CENI dans les 38 préfectures et Communes. Elles ont été animées par les différents acteurs locaux avec une participation active des représentants des Partis politiques présents dans chaque préfecture et Commune de Conakry.

3- Une publication du fichier électoral, de la cartographie des Bureaux de vote avec copie aux Partis candidats.

**B- Un dispositif de réception et de ventilation de l'ensemble des matériels électoraux** au niveau national, préfectoral et Sous-préfectoral a été mis en place. Cette disposition matérielle d'acheminement et de sécurisation du matériel électoral a été gérée avec la participation des Cellules mises en place dans les préfectures.

#### **C- Un dispositif de participation dans les lieux ou organes de centralisation et de totalisation des Résultats de votes.**

1- Les 8 partis politiques candidats ont participé à la totalisation des votes dans les 14.842 bureaux de vote, procès-verbaux de bureaux de vote

2- De même, dans les 56 CACV, les 8 Partis candidats

ont été associés en qualité d'assesseurs aux travaux de ces Commissions.

**D- Un dispositif sanitaire** a été mis en place dans les 8 capitales régionales du pays. Plus de 127 interventions enregistrées dont l'accouchement d'une femme

**E- Un dispositif de sécurisation** a enfin été mis en place avec un effectif de 17.000 hommes.

#### **Proclamation de résultats Totaux provisoires de l'élection présidentielle du 11 octobre 2015**

Au vu de l'article 132 de la Constitution et les articles 162 nouveau, 163 et 180 du code électoral qui disposent: « Au vu de tous les procès-verbaux des Commissions administratives de centralisation des votes, la CENI effectue le Recensement général des votes... » et « Le Président de la CENI proclame les résultats provisoires dans un délai maximum de 72 heures » ;

Les Résultats totaux provisoires du scrutin du 11 octobre 2015 se présentent comme suit :

**Nombre total de Circonscriptions électorales inscrites :** 56 dont 18 ambassades et consulats à l'étranger

**Nombre total de Circonscriptions ayant Voté :** 53 dont 15 ambassades et Consulats.

Les 3 ambassades d'Angola, Guinée - Bissau et Sierra-Léone n'ont pas pu voter pour des raisons diverses de troubles sociaux et d'insécurité dans l'organisation de l'élection sur ces Territoires

**Electeurs totaux Inscrits :** 6 042 634

**Electeurs totaux Votants :** 4.131.046

**Bulletins Nuls :** 179.804

**Suffrage total valablement Imprimé:** 3.951.222

Conformément à l'article 32 de la Constitution qui stipule « Est élu, le candidat qui a obtenu la majorité absolue des suffrages exprimés ».

Au terme des opérations de totalisation globale des Résultats provisoires au vu de tous les procès-verbaux de centralisation de votes par les 53 CACV, le Candidat Professeur Alpha Condé ayant obtenu la majorité absolue des suffrages exprimés soit 2.285.827 avec un pourcentage de 57,85 % et en attendant la proclamation définitive des résultants par la cour constitutionnelle.

La CENI proclame le Professeur Alpha Condé élu, dès le premier tour de l'élection présidentielle du 11 octobre 2015.

*Que le bon Dieu répande sa miséricorde sur la Guinée.  
Je vous remercie*





REPUBLIQUE DE GUINEE

**RESULTATS PROVISOIRES**  
**Election Présidentielle du 11 Octobre 2015**  
**1er Tour**

TRAVAIL - JUSTICE - SOLIDARITE

**Région :****NZEREKORE****Circonscription Electorale :****Beyla**

|  |                |                |
|--|----------------|----------------|
| Nombre Total de Bureaux de Vote :          | <b>417</b>     |                |
| Nombre de Bureaux de Vote pris en charge : | <b>417</b>     | <b>100,00%</b> |
| Total des Inscrits :                       | <b>166 833</b> |                |
| Total des votants :                        | <b>132 552</b> |                |
| Nombre de bulletins nuls :                 | <b>4 542</b>   | <b>3,43%</b>   |
| Suffrages exprimés :                       | <b>128 010</b> |                |

**Taux de participation :** **79,45%****Répartition des suffrages par candidature**

| Candidatures                    |                 | Suffrages      | Taux (%)       |
|---------------------------------|-----------------|----------------|----------------|
| Pr. ALPHA CONDE                 | RPG ARC-EN-CIEL | 106 727        | 83,37%         |
| EL HADJ PAPA KOLY KOUROUMA      | GRUP            | 3 084          | 2,41%          |
| SIDYA TOURE                     | UFR             | 3 786          | 2,96%          |
| MAMADOU CELLOU DALEIN DIALLO    | UFDG            | 6 978          | 5,45%          |
| Dr. FAYA LANSANA MILLIMOUNO     | BLOC LIBERAL    | 429            | 0,34%          |
| GHANDI FARAGUET TOUNKARA        | UGDD            | 583            | 0,46%          |
| MARIE MADELEINE VALERY DIOUBATE | PEG             | 212            | 0,17%          |
| LANSANA KOUYATE                 | PEDN            | 6 211          | 4,85%          |
| <b>TOTAUX</b>                   |                 | <b>128 010</b> | <b>100,00%</b> |

**Circonscription Electorale :****Lola**

|  |               |                |
|--|---------------|----------------|
| Nombre Total de Bureaux de Vote :          | <b>230</b>    |                |
| Nombre de Bureaux de Vote pris en charge : | <b>230</b>    | <b>100,00%</b> |
| Total des Inscrits :                       | <b>98 954</b> |                |
| Total des votants :                        | <b>65 084</b> |                |
| Nombre de bulletins nuls :                 | <b>5 101</b>  | <b>7,84%</b>   |
| Suffrages exprimés :                       | <b>59 983</b> |                |

**Taux de participation :** **65,77%****Répartition des suffrages par candidature**

| Candidatures                    |                 | Suffrages     | Taux (%)       |
|---------------------------------|-----------------|---------------|----------------|
| Pr. ALPHA CONDE                 | RPG ARC-EN-CIEL | 40 153        | 66,94%         |
| EL HADJ PAPA KOLY KOUROUMA      | GRUP            | 3 215         | 5,36%          |
| SIDYA TOURE                     | UFR             | 4 460         | 7,44%          |
| MAMADOU CELLOU DALEIN DIALLO    | UFDG            | 8 704         | 14,51%         |
| Dr. FAYA LANSANA MILLIMOUNO     | BLOC LIBERAL    | 1 252         | 2,09%          |
| GHANDI FARAGUET TOUNKARA        | UGDD            | 968           | 1,61%          |
| MARIE MADELEINE VALERY DIOUBATE | PEG             | 662           | 1,10%          |
| LANSANA KOUYATE                 | PEDN            | 569           | 0,95%          |
| <b>TOTAUX</b>                   |                 | <b>59 983</b> | <b>100,00%</b> |



## Circonscription Electorale :

Nzérékoré

|  |         |         |
|--|---------|---------|
| Nombre Total de Bureaux de Vote :          | 477     |         |
| Nombre de Bureaux de Vote pris en charge : | 477     | 100,00% |
| Total des Inscrits :                       | 277 423 |         |
| Total des votants :                        | 168 713 |         |
| Nombre de bulletins nuls :                 | 11 481  | 6,81%   |
| Suffrages exprimés :                       | 157 232 |         |

Taux de participation : 60,81%

Répartition des suffrages par candidature

| Candidatures                    |                 | Suffrages      | Taux (%)       |
|---------------------------------|-----------------|----------------|----------------|
| Pr. ALPHA CONDE                 | RPG ARC-EN-CIEL | 91 311         | 58,07%         |
| EL HADJ PAPA KOLY KOUROUMA      | GRUP            | 5 657          | 3,60%          |
| SIDYA TOURE                     | UFR             | 8 877          | 5,65%          |
| MAMADOU CELLOU DALEIN DIALLO    | UFDG            | 36 397         | 23,15%         |
| Dr. FAYA LANSANA MILLIMOUNO     | BLOC LIBERAL    | 8 478          | 5,39%          |
| GHANDI FARAGUET TOUNKARA        | UGDD            | 3 900          | 2,48%          |
| MARIE MADELEINE VALERY DIOUBATE | PEG             | 778            | 0,49%          |
| LANSANA KOUYATE                 | PEDN            | 1 834          | 1,17%          |
| <b>TOTAUX</b>                   |                 | <b>157 232</b> | <b>100,00%</b> |

## Circonscription Electorale :

Macenta

|  |         |        |
|--|---------|--------|
| Nombre Total de Bureaux de Vote :          | 461     |        |
| Nombre de Bureaux de Vote pris en charge : | 455     | 98,70% |
| Total des Inscrits :                       | 165 155 |        |
| Total des votants :                        | 103 695 |        |
| Nombre de bulletins nuls :                 | 7 797   | 7,52%  |
| Suffrages exprimés :                       | 95 898  |        |

Taux de participation : 62,79%

Répartition des suffrages par candidature

| Candidatures                    |                 | Suffrages     | Taux (%)       |
|---------------------------------|-----------------|---------------|----------------|
| Pr. ALPHA CONDE                 | RPG ARC-EN-CIEL | 60 994        | 63,60%         |
| EL HADJ PAPA KOLY KOUROUMA      | GRUP            | 3 629         | 3,78%          |
| SIDYA TOURE                     | UFR             | 7 861         | 8,20%          |
| MAMADOU CELLOU DALEIN DIALLO    | UFDG            | 14 579        | 15,20%         |
| Dr. FAYA LANSANA MILLIMOUNO     | BLOC LIBERAL    | 1 254         | 1,31%          |
| GHANDI FARAGUET TOUNKARA        | UGDD            | 899           | 0,94%          |
| MARIE MADELEINE VALERY DIOUBATE | PEG             | 615           | 0,64%          |
| LANSANA KOUYATE                 | PEDN            | 6 067         | 6,33%          |
| <b>TOTAUX</b>                   |                 | <b>95 898</b> | <b>100,00%</b> |

**Circonscription Electorale :****Yomou**

|  |               |               |
|--|---------------|---------------|
| Nombre Total de Bureaux de Vote :          | <b>183</b>    |               |
| Nombre de Bureaux de Vote pris en charge : | <b>175</b>    | <b>95,63%</b> |
| Total des Inscrits :                       | <b>72 641</b> |               |
| Total des votants :                        | <b>46 934</b> |               |
| Nombre de bulletins nuls :                 | <b>4 456</b>  | <b>9,49%</b>  |
| Suffrages exprimés :                       | <b>42 478</b> |               |

**Taux de participation :** **64,61%****Répartition des suffrages par candidature**

| Candidatures                    |                 | Suffrages     | Taux (%)       |
|---------------------------------|-----------------|---------------|----------------|
| Pr. ALPHA CONDE                 | RPG ARC-EN-CIEL | 20 394        | 48,01%         |
| EL HADJ PAPA KOLY KOUROUMA      | GRUP            | 2 161         | 5,09%          |
| SIDYA TOURE                     | UFR             | 3 796         | 8,94%          |
| MAMADOU CELLOU DALEIN DIALLO    | UFDG            | 13 271        | 31,24%         |
| Dr. FAYA LANSANA MILLIMOUNO     | BLOC LIBERAL    | 1 420         | 3,34%          |
| GHANDI FARAGUET TOUNKARA        | UGDD            | 819           | 1,93%          |
| MARIE MADELEINE VALERY DIOUBATE | PEG             | 204           | 0,48%          |
| LANSANA KOUYATE                 | PEDN            | 413           | 0,97%          |
| <b>TOTAUX</b>                   |                 | <b>42 478</b> | <b>100,00%</b> |

**Circonscription Electorale :****Gueckedou**

|  |                |                |
|--|----------------|----------------|
| Nombre Total de Bureaux de Vote :          | <b>513</b>     |                |
| Nombre de Bureaux de Vote pris en charge : | <b>513</b>     | <b>100,00%</b> |
| Total des Inscrits :                       | <b>165 483</b> |                |
| Total des votants :                        | <b>117 181</b> |                |
| Nombre de bulletins nuls :                 | <b>5 301</b>   | <b>4,52%</b>   |
| Suffrages exprimés :                       | <b>111 880</b> |                |

**Taux de participation :** **70,81%****Répartition des suffrages par candidature**

| Candidatures                    |                 | Suffrages      | Taux (%)       |
|---------------------------------|-----------------|----------------|----------------|
| Pr. ALPHA CONDE                 | RPG ARC-EN-CIEL | 62 817         | 56,15%         |
| EL HADJ PAPA KOLY KOUROUMA      | GRUP            | 3 368          | 3,01%          |
| SIDYA TOURE                     | UFR             | 6 748          | 6,03%          |
| MAMADOU CELLOU DALEIN DIALLO    | UFDG            | 20 202         | 18,06%         |
| Dr. FAYA LANSANA MILLIMOUNO     | BLOC LIBERAL    | 15 387         | 13,75%         |
| GHANDI FARAGUET TOUNKARA        | UGDD            | 1 403          | 1,25%          |
| MARIE MADELEINE VALERY DIOUBATE | PEG             | 687            | 0,61%          |
| LANSANA KOUYATE                 | PEDN            | 1 268          | 1,13%          |
| <b>TOTAUX</b>                   |                 | <b>111 880</b> | <b>100,00%</b> |





Région :

FARANAH

Circonscription Electorale :

Faranah

|  |         |         |
|--|---------|---------|
| Nombre Total de Bureaux de Vote :          | 461     |         |
| Nombre de Bureaux de Vote pris en charge : | 461     | 100,00% |
| Total des Inscrits :                       | 156 454 |         |
| Total des votants :                        | 120 599 |         |
| Nombre de bulletins nuls :                 | 5 009   | 4,15%   |
| Suffrages exprimés :                       | 115 590 |         |

Taux de participation : 77,08%

Répartition des suffrages par candidature

| Candidatures                    |                 | Suffrages | Taux (%) |
|---------------------------------|-----------------|-----------|----------|
| Pr. ALPHA CONDE                 | RPG ARC-EN-CIEL | 95 771    | 82,85%   |
| EL HADJ PAPA KOLY KOUROUMA      | GRUP            | 1 136     | 0,98%    |
| SIDYA TOURE                     | UFR             | 2 085     | 1,80%    |
| MAMADOU CELLOU DALEIN DIALLO    | UFDG            | 14 509    | 12,55%   |
| Dr. FAYA LANSANA MILLIMOUNO     | BLOC LIBERAL    | 589       | 0,51%    |
| GHANDI FARAGUET TOUNKARA        | UGDD            | 436       | 0,38%    |
| MARIE MADELEINE VALERY DIOUBATE | PEG             | 235       | 0,20%    |
| LANSANA KOUYATE                 | PEDN            | 829       | 0,72%    |
| TOTAUX                          |                 | 115 590   | 100,00%  |

Circonscription Electorale :

Kissidougou

|  |         |         |
|--|---------|---------|
| Nombre Total de Bureaux de Vote :          | 480     |         |
| Nombre de Bureaux de Vote pris en charge : | 480     | 100,00% |
| Total des Inscrits :                       | 166 261 |         |
| Total des votants :                        | 123 601 |         |
| Nombre de bulletins nuls :                 | 5 798   | 4,69%   |
| Suffrages exprimés :                       | 117 803 |         |

Taux de participation : 74,34%

Répartition des suffrages par candidature

| Candidatures                    |                 | Suffrages | Taux (%) |
|---------------------------------|-----------------|-----------|----------|
| Pr. ALPHA CONDE                 | RPG ARC-EN-CIEL | 95 434    | 81,01%   |
| EL HADJ PAPA KOLY KOUROUMA      | GRUP            | 1 636     | 1,39%    |
| SIDYA TOURE                     | UFR             | 2 815     | 2,39%    |
| MAMADOU CELLOU DALEIN DIALLO    | UFDG            | 12 738    | 10,81%   |
| Dr. FAYA LANSANA MILLIMOUNO     | BLOC LIBERAL    | 2 566     | 2,18%    |
| GHANDI FARAGUET TOUNKARA        | UGDD            | 1 401     | 1,19%    |
| MARIE MADELEINE VALERY DIOUBATE | PEG             | 379       | 0,32%    |
| LANSANA KOUYATE                 | PEDN            | 834       | 0,71%    |
| TOTAUX                          |                 | 117 803   | 100,00%  |

**Circonscription Electorale :****Dinguiraye**

|  |               |               |
|--|---------------|---------------|
| Nombre Total de Bureaux de Vote :          | <b>211</b>    |               |
| Nombre de Bureaux de Vote pris en charge : | <b>202</b>    | <b>95,73%</b> |
| Total des Inscrits :                       | <b>81 102</b> |               |
| Total des votants :                        | <b>46 692</b> |               |
| Nombre de bulletins nuls :                 | <b>3 566</b>  | <b>7,64%</b>  |
| Suffrages exprimés :                       | <b>43 126</b> |               |

**Taux de participation :** **57,57%****Répartition des suffrages par candidature**

| Candidatures                    |                 | Suffrages     | Taux (%)       |
|---------------------------------|-----------------|---------------|----------------|
| Pr. ALPHA CONDE                 | RPG ARC-EN-CIEL | 18 468        | 42,82%         |
| EL HADJ PAPA KOLY KOUROUMA      | GRUP            | 455           | 1,06%          |
| SIDYA TOURE                     | UFR             | 703           | 1,63%          |
| MAMADOU CELLOU DALEIN DIALLO    | UFDG            | 22 879        | 53,05%         |
| Dr. FAYA LANSANA MILLIMOUNO     | BLOC LIBERAL    | 317           | 0,74%          |
| GHANDI FARAGUET TOUNKARA        | UGDD            | 106           | 0,25%          |
| MARIE MADELEINE VALERY DIOUBATE | PEG             | 72            | 0,17%          |
| LANSANA KOUYATE                 | PEDN            | 126           | 0,29%          |
| <b>TOTAUX</b>                   |                 | <b>43 126</b> | <b>100,00%</b> |

**Circonscription Electorale :****Dabola**

|  |               |               |
|--|---------------|---------------|
| Nombre Total de Bureaux de Vote :          | <b>237</b>    |               |
| Nombre de Bureaux de Vote pris en charge : | <b>230</b>    | <b>97,05%</b> |
| Total des Inscrits :                       | <b>93 653</b> |               |
| Total des votants :                        | <b>60 129</b> |               |
| Nombre de bulletins nuls :                 | <b>3 177</b>  | <b>5,28%</b>  |
| Suffrages exprimés :                       | <b>56 952</b> |               |

**Taux de participation :** **64,20%****Répartition des suffrages par candidature**

| Candidatures                    |                 | Suffrages     | Taux (%)       |
|---------------------------------|-----------------|---------------|----------------|
| Pr. ALPHA CONDE                 | RPG ARC-EN-CIEL | 36 021        | 63,25%         |
| EL HADJ PAPA KOLY KOUROUMA      | GRUP            | 629           | 1,10%          |
| SIDYA TOURE                     | UFR             | 816           | 1,43%          |
| MAMADOU CELLOU DALEIN DIALLO    | UFDG            | 18 328        | 32,18%         |
| Dr. FAYA LANSANA MILLIMOUNO     | BLOC LIBERAL    | 413           | 0,73%          |
| GHANDI FARAGUET TOUNKARA        | UGDD            | 131           | 0,23%          |
| MARIE MADELEINE VALERY DIOUBATE | PEG             | 195           | 0,34%          |
| LANSANA KOUYATE                 | PEDN            | 419           | 0,74%          |
| <b>TOTAUX</b>                   |                 | <b>56 952</b> | <b>100,00%</b> |



Région :

LABE

Circonscription Electorale :

Labé

|  |         |        |
|--|---------|--------|
| Nombre Total de Bureaux de Vote :          | 410     |        |
| Nombre de Bureaux de Vote pris en charge : | 409     | 99,76% |
| Total des Inscrits :                       | 185 693 |        |
| Total des votants :                        | 138 544 |        |
| Nombre de bulletins nuls :                 | 4 604   | 3,32%  |
| Suffrages exprimés :                       | 133 940 |        |

Taux de participation : 74,61%

**Répartition des suffrages par candidature**

| Candidatures                    |                 | Suffrages | Taux (%) |
|---------------------------------|-----------------|-----------|----------|
| Pr. ALPHA CONDE                 | RPG ARC-EN-CIEL | 12 602    | 9,41%    |
| EL HADJ PAPA KOLY KOUROUMA      | GRUP            | 671       | 0,50%    |
| SIDYA TOURE                     | UFR             | 2 181     | 1,63%    |
| MAMADOU CELLOU DALEIN DIALLO    | UFDG            | 116 675   | 87,11%   |
| Dr. FAYA LANSANA MILLIMOUNO     | BLOC LIBERAL    | 952       | 0,71%    |
| GHANDI FARAGUET TOUNKARA        | UGDD            | 413       | 0,31%    |
| MARIE MADELEINE VALERY DIOUBATE | PEG             | 230       | 0,17%    |
| LANSANA KOUYATE                 | PEDN            | 216       | 0,16%    |
| TOTAUX                          |                 | 133 940   | 100,00%  |

Circonscription Electorale :

Koubia

|  |        |        |
|--|--------|--------|
| Nombre Total de Bureaux de Vote :          | 167    |        |
| Nombre de Bureaux de Vote pris en charge : | 156    | 93,41% |
| Total des Inscrits :                       | 47 903 |        |
| Total des votants :                        | 32 319 |        |
| Nombre de bulletins nuls :                 | 1 731  | 5,36%  |
| Suffrages exprimés :                       | 30 588 |        |

Taux de participation : 67,47%

**Répartition des suffrages par candidature**

| Candidatures                    |                 | Suffrages | Taux (%) |
|---------------------------------|-----------------|-----------|----------|
| Pr. ALPHA CONDE                 | RPG ARC-EN-CIEL | 7 073     | 23,12%   |
| EL HADJ PAPA KOLY KOUROUMA      | GRUP            | 391       | 1,28%    |
| SIDYA TOURE                     | UFR             | 788       | 2,58%    |
| MAMADOU CELLOU DALEIN DIALLO    | UFDG            | 21 753    | 71,12%   |
| Dr. FAYA LANSANA MILLIMOUNO     | BLOC LIBERAL    | 309       | 1,01%    |
| GHANDI FARAGUET TOUNKARA        | UGDD            | 125       | 0,41%    |
| MARIE MADELEINE VALERY DIOUBATE | PEG             | 68        | 0,22%    |
| LANSANA KOUYATE                 | PEDN            | 81        | 0,26%    |
| TOTAUX                          |                 | 30 588    | 100,00%  |



**Circonscription Electorale :****Lélouma**

|  |        |         |
|--|--------|---------|
| Nombre Total de Bureaux de Vote :          | 217    |         |
| Nombre de Bureaux de Vote pris en charge : | 217    | 100,00% |
| Total des Inscrits :                       | 80 400 |         |
| Total des votants :                        | 52 836 |         |
| Nombre de bulletins nuls :                 | 3 071  | 5,81%   |
| Suffrages exprimés :                       | 49 765 |         |

**Taux de participation :** 65,72%**Répartition des suffrages par candidature**

| Candidatures                    |                 | Suffrages     | Taux (%)       |
|---------------------------------|-----------------|---------------|----------------|
| Pr. ALPHA CONDE                 | RPG ARC-EN-CIEL | 9 910         | 19,91%         |
| EL HADJ PAPA KOLY KOUROUMA      | GRUP            | 378           | 0,76%          |
| SIDYA TOURE                     | UFR             | 1 202         | 2,42%          |
| MAMADOU CELLOU DALEIN DIALLO    | UFDG            | 37 522        | 75,40%         |
| Dr. FAYA LANSANA MILLIMOUNO     | BLOC LIBERAL    | 400           | 0,80%          |
| GHANDI FARAGUET TOUNKARA        | UGDD            | 144           | 0,29%          |
| MARIE MADELEINE VALERY DIOUBATE | PEG             | 83            | 0,17%          |
| LANSANA KOUYATE                 | PEDN            | 126           | 0,25%          |
| <b>TOTAUX</b>                   |                 | <b>49 765</b> | <b>100,00%</b> |

**Circonscription Electorale :****Mali**

|  |         |        |
|--|---------|--------|
| Nombre Total de Bureaux de Vote :          | 277     |        |
| Nombre de Bureaux de Vote pris en charge : | 274     | 98,92% |
| Total des Inscrits :                       | 117 808 |        |
| Total des votants :                        | 83 217  |        |
| Nombre de bulletins nuls :                 | 2 530   | 3,04%  |
| Suffrages exprimés :                       | 80 687  |        |

**Taux de participation :** 70,64%**Répartition des suffrages par candidature**

| Candidatures                    |                 | Suffrages     | Taux (%)       |
|---------------------------------|-----------------|---------------|----------------|
| Pr. ALPHA CONDE                 | RPG ARC-EN-CIEL | 17 275        | 21,41%         |
| EL HADJ PAPA KOLY KOUROUMA      | GRUP            | 645           | 0,80%          |
| SIDYA TOURE                     | UFR             | 2 040         | 2,53%          |
| MAMADOU CELLOU DALEIN DIALLO    | UFDG            | 59 546        | 73,80%         |
| Dr. FAYA LANSANA MILLIMOUNO     | BLOC LIBERAL    | 617           | 0,76%          |
| GHANDI FARAGUET TOUNKARA        | UGDD            | 214           | 0,27%          |
| MARIE MADELEINE VALERY DIOUBATE | PEG             | 198           | 0,25%          |
| LANSANA KOUYATE                 | PEDN            | 152           | 0,19%          |
| <b>TOTAUX</b>                   |                 | <b>80 687</b> | <b>100,00%</b> |



Circonscription Electorale :

Tougué

|  |        |         |
|--|--------|---------|
| Nombre Total de Bureaux de Vote :          | 163    |         |
| Nombre de Bureaux de Vote pris en charge : | 163    | 100,00% |
| Total des Inscrits :                       | 61 091 |         |
| Total des votants :                        | 43 278 |         |
| Nombre de bulletins nuls :                 | 2 132  | 4,93%   |
| Suffrages exprimés :                       | 41 146 |         |

Taux de participation : 70,84%

Répartition des suffrages par candidature

| Candidatures                    |                 | Suffrages | Taux (%) |
|---------------------------------|-----------------|-----------|----------|
| Pr. ALPHA CONDE                 | RPG ARC-EN-CIEL | 7 954     | 19,33%   |
| EL HADJ PAPA KOLY KOUROUMA      | GRUP            | 361       | 0,88%    |
| SIDYA TOURE                     | UFR             | 1 047     | 2,54%    |
| MAMADOU CELLOU DALEIN DIALLO    | UFDG            | 31 116    | 75,62%   |
| Dr. FAYA LANSANA MILLIMOUNO     | BLOC LIBERAL    | 356       | 0,87%    |
| GHANDI FARAGUET TOUNKARA        | UGDD            | 132       | 0,32%    |
| MARIE MADELEINE VALERY DIOUBATE | PEG             | 68        | 0,17%    |
| LANSANA KOUYATE                 | PEDN            | 112       | 0,27%    |
| TOTAUX                          |                 | 41 146    | 100,00%  |

Région :

KANKAN

Circonscription Electorale :

Kankan

|  |         |         |
|--|---------|---------|
| Nombre Total de Bureaux de Vote :          | 709     |         |
| Nombre de Bureaux de Vote pris en charge : | 709     | 100,00% |
| Total des Inscrits :                       | 253 887 |         |
| Total des votants :                        | 216 346 |         |
| Nombre de bulletins nuls :                 | 2 874   | 1,33%   |
| Suffrages exprimés :                       | 213 472 |         |

Taux de participation : 85,21%

Répartition des suffrages par candidature

| Candidatures                    |                 | Suffrages | Taux (%) |
|---------------------------------|-----------------|-----------|----------|
| Pr. ALPHA CONDE                 | RPG ARC-EN-CIEL | 197 661   | 92,59%   |
| EL HADJ PAPA KOLY KOUROUMA      | GRUP            | 1 208     | 0,57%    |
| SIDYA TOURE                     | UFR             | 873       | 0,41%    |
| MAMADOU CELLOU DALEIN DIALLO    | UFDG            | 7 492     | 3,51%    |
| Dr. FAYA LANSANA MILLIMOUNO     | BLOC LIBERAL    | 1 067     | 0,50%    |
| GHANDI FARAGUET TOUNKARA        | UGDD            | 287       | 0,13%    |
| MARIE MADELEINE VALERY DIOUBATE | PEG             | 382       | 0,18%    |
| LANSANA KOUYATE                 | PEDN            | 4 502     | 2,11%    |
| TOTAUX                          |                 | 213 472   | 100,00%  |

**Circonscription Electorale :****Siguiri**

|  |         |        |
|--|---------|--------|
| Nombre Total de Bureaux de Vote :          | 736     |        |
| Nombre de Bureaux de Vote pris en charge : | 727     | 98,78% |
| Total des Inscrits :                       | 319 138 |        |
| Total des votants :                        | 287 860 |        |
| Nombre de bulletins nuls :                 | 4 974   | 1,73%  |
| Suffrages exprimés :                       | 282 886 |        |

**Taux de participation :** 90,20%**Répartition des suffrages par candidature**

| Candidatures                    |                 | Suffrages      | Taux (%)       |
|---------------------------------|-----------------|----------------|----------------|
| Pr. ALPHA CONDE                 | RPG ARC-EN-CIEL | 261 773        | 92,54%         |
| EL HADJ PAPA KOLY KOUROUMA      | GRUP            | 1 763          | 0,62%          |
| SIDYA TOURE                     | UFR             | 1 849          | 0,65%          |
| MAMADOU CELLOU DALEIN DIALLO    | UFDG            | 13 647         | 4,82%          |
| Dr. FAYA LANSANA MILLIMOUNO     | BLOC LIBERAL    | 938            | 0,33%          |
| GHANDI FARAGUET TOUNKARA        | UGDD            | 259            | 0,09%          |
| MARIE MADELEINE VALERY DIOUBATE | PEG             | 772            | 0,27%          |
| LANSANA KOUYATE                 | PEDN            | 1 885          | 0,67%          |
| <b>TOTAUX</b>                   |                 | <b>282 886</b> | <b>100,00%</b> |

**Circonscription Electorale :****Kouroussa**

|  |         |         |
|--|---------|---------|
| Nombre Total de Bureaux de Vote :          | 368     |         |
| Nombre de Bureaux de Vote pris en charge : | 368     | 100,00% |
| Total des Inscrits :                       | 132 883 |         |
| Total des votants :                        | 127 959 |         |
| Nombre de bulletins nuls :                 | 1 305   | 1,02%   |
| Suffrages exprimés :                       | 126 654 |         |

**Taux de participation :** 96,29%**Répartition des suffrages par candidature**

| Candidatures                    |                 | Suffrages      | Taux (%)       |
|---------------------------------|-----------------|----------------|----------------|
| Pr. ALPHA CONDE                 | RPG ARC-EN-CIEL | 122 221        | 96,50%         |
| EL HADJ PAPA KOLY KOUROUMA      | GRUP            | 776            | 0,61%          |
| SIDYA TOURE                     | UFR             | 446            | 0,35%          |
| MAMADOU CELLOU DALEIN DIALLO    | UFDG            | 1 021          | 0,81%          |
| Dr. FAYA LANSANA MILLIMOUNO     | BLOC LIBERAL    | 85             | 0,07%          |
| GHANDI FARAGUET TOUNKARA        | UGDD            | 49             | 0,04%          |
| MARIE MADELEINE VALERY DIOUBATE | PEG             | 117            | 0,09%          |
| LANSANA KOUYATE                 | PEDN            | 1 939          | 1,53%          |
| <b>TOTAUX</b>                   |                 | <b>126 654</b> | <b>100,00%</b> |





## Circonscription Electorale :

## Kerouané

|  |         |        |
|--|---------|--------|
| Nombre Total de Bureaux de Vote :          | 503     |        |
| Nombre de Bureaux de Vote pris en charge : | 496     | 98,61% |
| Total des Inscrits :                       | 132 479 |        |
| Total des votants :                        | 117 435 |        |
| Nombre de bulletins nuls :                 | 845     | 0,72%  |
| Suffrages exprimés :                       | 116 590 |        |

Taux de participation : 88,64%

Répartition des suffrages par candidature

| Candidatures                    |                 | Suffrages      | Taux (%)       |
|---------------------------------|-----------------|----------------|----------------|
| Pr. ALPHA CONDE                 | RPG ARC-EN-CIEL | 112 784        | 96,74%         |
| EL HADJ PAPA KOLY KOUROUMA      | GRUP            | 484            | 0,42%          |
| SIDYA TOURE                     | UFR             | 579            | 0,50%          |
| MAMADOU CELLOU DALEIN DIALLO    | UFDG            | 1 663          | 1,43%          |
| Dr. FAYA LANSANA MILLIMOUNO     | BLOC LIBERAL    | 166            | 0,14%          |
| GHANDI FARAGUET TOUNKARA        | UGDD            | 202            | 0,17%          |
| MARIE MADELEINE VALERY DIOUBATE | PEG             | 192            | 0,16%          |
| LANSANA KOUYATE                 | PEDN            | 520            | 0,45%          |
| <b>TOTAUX</b>                   |                 | <b>116 590</b> | <b>100,00%</b> |

## Circonscription Electorale :

## Mandiana

|  |         |        |
|--|---------|--------|
| Nombre Total de Bureaux de Vote :          | 372     |        |
| Nombre de Bureaux de Vote pris en charge : | 320     | 86,02% |
| Total des Inscrits :                       | 144 462 |        |
| Total des votants :                        | 117 404 |        |
| Nombre de bulletins nuls :                 | 1 072   | 0,91%  |
| Suffrages exprimés :                       | 116 332 |        |

Taux de participation : 81,27%

Répartition des suffrages par candidature

| Candidatures                    |                 | Suffrages      | Taux (%)       |
|---------------------------------|-----------------|----------------|----------------|
| Pr. ALPHA CONDE                 | RPG ARC-EN-CIEL | 112 163        | 96,42%         |
| EL HADJ PAPA KOLY KOUROUMA      | GRUP            | 312            | 0,27%          |
| SIDYA TOURE                     | UFR             | 404            | 0,35%          |
| MAMADOU CELLOU DALEIN DIALLO    | UFDG            | 2 480          | 2,13%          |
| Dr. FAYA LANSANA MILLIMOUNO     | BLOC LIBERAL    | 84             | 0,07%          |
| GHANDI FARAGUET TOUNKARA        | UGDD            | 72             | 0,06%          |
| MARIE MADELEINE VALERY DIOUBATE | PEG             | 96             | 0,08%          |
| LANSANA KOUYATE                 | PEDN            | 721            | 0,62%          |
| <b>TOTAUX</b>                   |                 | <b>116 332</b> | <b>100,00%</b> |

**Région :****CONAKRY****Circonscription Electorale :****Dixinn**

|  |         |        |
|--|---------|--------|
| Nombre Total de Bureaux de Vote :          | 243     |        |
| Nombre de Bureaux de Vote pris en charge : | 239     | 98,35% |
| Total des Inscrits :                       | 128 346 |        |
| Total des votants :                        | 80 334  |        |
| Nombre de bulletins nuls :                 | 2 496   | 3,11%  |
| Suffrages exprimés :                       | 77 838  |        |

**Taux de participation :** 62,59%**Répartition des suffrages par candidature**

| Candidatures                    |                 | Suffrages     | Taux (%)       |
|---------------------------------|-----------------|---------------|----------------|
| Pr. ALPHA CONDE                 | RPG ARC-EN-CIEL | 38 292        | 49,19%         |
| EL HADJ PAPA KOLY KOUROUMA      | GRUP            | 350           | 0,45%          |
| SIDYA TOURE                     | UFR             | 7 931         | 10,19%         |
| MAMADOU CELLOU DALEIN DIALLO    | UFDG            | 29 252        | 37,58%         |
| Dr. FAYA LANSANA MILLIMOUNO     | BLOC LIBERAL    | 446           | 0,57%          |
| GHANDI FARAGUET TOUNKARA        | UGDD            | 279           | 0,36%          |
| MARIE MADELEINE VALERY DIOUBATE | PEG             | 363           | 0,47%          |
| LANSANA KOUYATE                 | PEDN            | 925           | 1,19%          |
| <b>TOTAUX</b>                   |                 | <b>77 838</b> | <b>100,00%</b> |

**Circonscription Electorale :****Kaloum**

|  |        |         |
|--|--------|---------|
| Nombre Total de Bureaux de Vote :          | 133    |         |
| Nombre de Bureaux de Vote pris en charge : | 133    | 100,00% |
| Total des Inscrits :                       | 62 172 |         |
| Total des votants :                        | 40 772 |         |
| Nombre de bulletins nuls :                 | 1 425  | 3,50%   |
| Suffrages exprimés :                       | 39 347 |         |

**Taux de participation :** 65,58%**Répartition des suffrages par candidature**

| Candidatures                    |                 | Suffrages     | Taux (%)       |
|---------------------------------|-----------------|---------------|----------------|
| Pr. ALPHA CONDE                 | RPG ARC-EN-CIEL | 23 923        | 60,80%         |
| EL HADJ PAPA KOLY KOUROUMA      | GRUP            | 186           | 0,47%          |
| SIDYA TOURE                     | UFR             | 9 095         | 23,11%         |
| MAMADOU CELLOU DALEIN DIALLO    | UFDG            | 5 203         | 13,22%         |
| Dr. FAYA LANSANA MILLIMOUNO     | BLOC LIBERAL    | 104           | 0,26%          |
| GHANDI FARAGUET TOUNKARA        | UGDD            | 61            | 0,16%          |
| MARIE MADELEINE VALERY DIOUBATE | PEG             | 162           | 0,41%          |
| LANSANA KOUYATE                 | PEDN            | 613           | 1,56%          |
| <b>TOTAUX</b>                   |                 | <b>39 347</b> | <b>100,00%</b> |



## Circonscription Electorale :

Matam

|  |         |        |
|--|---------|--------|
| Nombre Total de Bureaux de Vote :          | 221     |        |
| Nombre de Bureaux de Vote pris en charge : | 213     | 96,38% |
| Total des Inscrits :                       | 121 043 |        |
| Total des votants :                        | 73 188  |        |
| Nombre de bulletins nuls :                 | 2 793   | 3,82%  |
| Suffrages exprimés :                       | 70 385  |        |

Taux de participation : 60,46%

Répartition des suffrages par candidature

| Candidatures                    |                 | Suffrages | Taux (%) |
|---------------------------------|-----------------|-----------|----------|
| Pr. ALPHA CONDE                 | RPG ARC-EN-CIEL | 38 862    | 55,21%   |
| EL HADJ PAPA KOLY KOUROUMA      | GRUP            | 387       | 0,55%    |
| SIDYA TOURE                     | UFR             | 15 093    | 21,44%   |
| MAMADOU CELLOU DALEIN DIALLO    | UFDG            | 14 295    | 20,31%   |
| Dr. FAYA LANSANA MILLIMOUNO     | BLOC LIBERAL    | 300       | 0,43%    |
| GHANDI FARAGUET TOUNKARA        | UGDD            | 144       | 0,20%    |
| MARIE MADELEINE VALERY DIOUBATE | PEG             | 294       | 0,42%    |
| LANSANA KOUYATE                 | PEDN            | 1 010     | 1,43%    |
| TOTAUX                          |                 | 70 385    | 100,00%  |

## Circonscription Electorale :

Matoto

|  |         |         |
|--|---------|---------|
| Nombre Total de Bureaux de Vote :          | 923     |         |
| Nombre de Bureaux de Vote pris en charge : | 923     | 100,00% |
| Total des Inscrits :                       | 474 251 |         |
| Total des votants :                        | 298 738 |         |
| Nombre de bulletins nuls :                 | 13 280  | 4,45%   |
| Suffrages exprimés :                       | 285 458 |         |

Taux de participation : 62,99%

Répartition des suffrages par candidature

| Candidatures                    |                 | Suffrages | Taux (%) |
|---------------------------------|-----------------|-----------|----------|
| Pr. ALPHA CONDE                 | RPG ARC-EN-CIEL | 151 344   | 53,02%   |
| EL HADJ PAPA KOLY KOUROUMA      | GRUP            | 2 846     | 1,00%    |
| SIDYA TOURE                     | UFR             | 43 663    | 15,30%   |
| MAMADOU CELLOU DALEIN DIALLO    | UFDG            | 76 868    | 26,93%   |
| Dr. FAYA LANSANA MILLIMOUNO     | BLOC LIBERAL    | 3 894     | 1,36%    |
| GHANDI FARAGUET TOUNKARA        | UGDD            | 1 010     | 0,35%    |
| MARIE MADELEINE VALERY DIOUBATE | PEG             | 1 554     | 0,54%    |
| LANSANA KOUYATE                 | PEDN            | 4 279     | 1,50%    |
| TOTAUX                          |                 | 285 458   | 100,00%  |



**Circonscription Electorale :****Ratoma**

|  |         |        |
|--|---------|--------|
| Nombre Total de Bureaux de Vote :          | 909     |        |
| Nombre de Bureaux de Vote pris en charge : | 870     | 95,71% |
| Total des Inscrits :                       | 483 856 |        |
| Total des votants :                        | 302 562 |        |
| Nombre de bulletins nuls :                 | 9 638   | 3,19%  |
| Suffrages exprimés :                       | 292 924 |        |

**Taux de participation :** 62,53%**Répartition des suffrages par candidature**

| Candidatures                    |                 | Suffrages      | Taux (%)       |
|---------------------------------|-----------------|----------------|----------------|
| Pr. ALPHA CONDE                 | RPG ARC-EN-CIEL | 89 464         | 30,54%         |
| EL HADJ PAPA KOLY KOUROUMA      | GRUP            | 1 560          | 0,53%          |
| SIDYA TOURE                     | UFR             | 15 443         | 5,27%          |
| MAMADOU CELLOU DALEIN DIALLO    | UFDG            | 178 043        | 60,78%         |
| Dr. FAYA LANSANA MILLIMOUNO     | BLOC LIBERAL    | 4 222          | 1,44%          |
| GHANDI FARAGUET TOUNKARA        | UGDD            | 1 277          | 0,44%          |
| MARIE MADELEINE VALERY DIOUBATE | PEG             | 1 145          | 0,39%          |
| LANSANA KOUYATE                 | PEDN            | 1 770          | 0,60%          |
| <b>TOTAUX</b>                   |                 | <b>292 924</b> | <b>100,00%</b> |

**Région :****BOKE****Circonscription Electorale :****Boké**

|  |         |         |
|--|---------|---------|
| Nombre Total de Bureaux de Vote :          | 539     |         |
| Nombre de Bureaux de Vote pris en charge : | 539     | 100,00% |
| Total des Inscrits :                       | 221 351 |         |
| Total des votants :                        | 132 764 |         |
| Nombre de bulletins nuls :                 | 8 721   | 6,57%   |
| Suffrages exprimés :                       | 124 043 |         |

**Taux de participation :** 59,98%**Répartition des suffrages par candidature**

| Candidatures                    |                 | Suffrages      | Taux (%)       |
|---------------------------------|-----------------|----------------|----------------|
| Pr. ALPHA CONDE                 | RPG ARC-EN-CIEL | 59 332         | 47,83%         |
| EL HADJ PAPA KOLY KOUROUMA      | GRUP            | 1 996          | 1,61%          |
| SIDYA TOURE                     | UFR             | 18 498         | 14,91%         |
| MAMADOU CELLOU DALEIN DIALLO    | UFDG            | 41 554         | 33,50%         |
| Dr. FAYA LANSANA MILLIMOUNO     | BLOC LIBERAL    | 787            | 0,63%          |
| GHANDI FARAGUET TOUNKARA        | UGDD            | 821            | 0,66%          |
| MARIE MADELEINE VALERY DIOUBATE | PEG             | 521            | 0,42%          |
| LANSANA KOUYATE                 | PEDN            | 534            | 0,43%          |
| <b>TOTAUX</b>                   |                 | <b>124 043</b> | <b>100,00%</b> |



## Circonscription Electorale :

Boffa

|  |         |         |
|--|---------|---------|
| Nombre Total de Bureaux de Vote :          | 297     |         |
| Nombre de Bureaux de Vote pris en charge : | 297     | 100,00% |
| Total des Inscrits :                       | 103 716 |         |
| Total des votants :                        | 62 040  |         |
| Nombre de bulletins nuls :                 | 4 030   | 6,50%   |
| Suffrages exprimés :                       | 58 010  |         |

Taux de participation : 59,82%

Répartition des suffrages par candidature

| Candidatures                    |                 | Suffrages | Taux (%) |
|---------------------------------|-----------------|-----------|----------|
| Pr. ALPHA CONDE                 | RPG ARC-EN-CIEL | 30 194    | 52,05%   |
| EL HADJ PAPA KOLY KOUROUMA      | GRUP            | 1 030     | 1,78%    |
| SIDYA TOURE                     | UFR             | 14 596    | 25,16%   |
| MAMADOU CELLOU DALEIN DIALLO    | UFDG            | 7 813     | 13,47%   |
| Dr. FAYA LANSANA MILLIMOULO     | BLOC LIBERAL    | 361       | 0,62%    |
| GHANDI FARAGUET TOUNKARA        | UGDD            | 256       | 0,44%    |
| MARIE MADELEINE VALERY DIOUBATE | PEG             | 171       | 0,29%    |
| LANSANA KOUYATE                 | PEDN            | 3 589     | 6,19%    |
| TOTAUX                          |                 | 58 010    | 100,00%  |

## Circonscription Electorale :

Fria

|  |        |         |
|--|--------|---------|
| Nombre Total de Bureaux de Vote :          | 144    |         |
| Nombre de Bureaux de Vote pris en charge : | 144    | 100,00% |
| Total des Inscrits :                       | 53 441 |         |
| Total des votants :                        | 32 146 |         |
| Nombre de bulletins nuls :                 | 1 449  | 4,51%   |
| Suffrages exprimés :                       | 30 697 |         |

Taux de participation : 60,15%

Répartition des suffrages par candidature

| Candidatures                    |                 | Suffrages | Taux (%) |
|---------------------------------|-----------------|-----------|----------|
| Pr. ALPHA CONDE                 | RPG ARC-EN-CIEL | 16 329    | 53,19%   |
| EL HADJ PAPA KOLY KOUROUMA      | GRUP            | 508       | 1,65%    |
| SIDYA TOURE                     | UFR             | 1 675     | 5,46%    |
| MAMADOU CELLOU DALEIN DIALLO    | UFDG            | 11 602    | 37,80%   |
| Dr. FAYA LANSANA MILLIMOULO     | BLOC LIBERAL    | 195       | 0,64%    |
| GHANDI FARAGUET TOUNKARA        | UGDD            | 121       | 0,39%    |
| MARIE MADELEINE VALERY DIOUBATE | PEG             | 72        | 0,23%    |
| LANSANA KOUYATE                 | PEDN            | 195       | 0,64%    |
| TOTAUX                          |                 | 30 697    | 100,00%  |

**Circonscription Electorale :****Gaoual**

|  |               |               |
|--|---------------|---------------|
| Nombre Total de Bureaux de Vote :          | <b>216</b>    |               |
| Nombre de Bureaux de Vote pris en charge : | <b>215</b>    | <b>99,54%</b> |
| Total des Inscrits :                       | <b>72 504</b> |               |
| Total des votants :                        | <b>37 081</b> |               |
| Nombre de bulletins nuls :                 | <b>3 417</b>  | <b>9,21%</b>  |
| Suffrages exprimés :                       | <b>33 664</b> |               |

**Taux de participation :** **51,14%****Répartition des suffrages par candidature**

| Candidatures                    |                 | Suffrages     | Taux (%)       |
|---------------------------------|-----------------|---------------|----------------|
| Pr. ALPHA CONDE                 | RPG ARC-EN-CIEL | 14 736        | 43,77%         |
| EL HADJ PAPA KOLY KOUROUMA      | GRUP            | 540           | 1,60%          |
| SIDYA TOURE                     | UFR             | 1 762         | 5,23%          |
| MAMADOU CELLOU DALEIN DIALLO    | UFDG            | 16 017        | 47,58%         |
| Dr. FAYA LANSANA MILLIMOUNO     | BLOC LIBERAL    | 313           | 0,93%          |
| GHANDI FARAGUET TOUNKARA        | UGDD            | 105           | 0,31%          |
| MARIE MADELEINE VALERY DIOUBATE | PEG             | 82            | 0,24%          |
| LANSANA KOUYATE                 | PEDN            | 109           | 0,32%          |
| <b>TOTAUX</b>                   |                 | <b>33 664</b> | <b>100,00%</b> |

**Circonscription Electorale :****Koundara**

|  |               |                |
|--|---------------|----------------|
| Nombre Total de Bureaux de Vote :          | <b>144</b>    |                |
| Nombre de Bureaux de Vote pris en charge : | <b>144</b>    | <b>100,00%</b> |
| Total des Inscrits :                       | <b>60 659</b> |                |
| Total des votants :                        | <b>37 731</b> |                |
| Nombre de bulletins nuls :                 | <b>1 804</b>  | <b>4,78%</b>   |
| Suffrages exprimés :                       | <b>35 927</b> |                |

**Taux de participation :** **62,20%****Répartition des suffrages par candidature**

| Candidatures                    |                 | Suffrages     | Taux (%)       |
|---------------------------------|-----------------|---------------|----------------|
| Pr. ALPHA CONDE                 | RPG ARC-EN-CIEL | 17 576        | 48,92%         |
| EL HADJ PAPA KOLY KOUROUMA      | GRUP            | 353           | 0,98%          |
| SIDYA TOURE                     | UFR             | 875           | 2,44%          |
| MAMADOU CELLOU DALEIN DIALLO    | UFDG            | 16 696        | 46,47%         |
| Dr. FAYA LANSANA MILLIMOUNO     | BLOC LIBERAL    | 201           | 0,56%          |
| GHANDI FARAGUET TOUNKARA        | UGDD            | 137           | 0,38%          |
| MARIE MADELEINE VALERY DIOUBATE | PEG             | 33            | 0,09%          |
| LANSANA KOUYATE                 | PEDN            | 56            | 0,16%          |
| <b>TOTAUX</b>                   |                 | <b>35 927</b> | <b>100,00%</b> |

**Région :****KINDIA****Circonscription Electorale :****Kindia**

|  |         |         |
|--|---------|---------|
| Nombre Total de Bureaux de Vote :          | 575     |         |
| Nombre de Bureaux de Vote pris en charge : | 575     | 100,00% |
| Total des Inscrits :                       | 235 356 |         |
| Total des votants :                        | 144 490 |         |
| Nombre de bulletins nuls :                 | 10 391  | 7,19%   |
| Suffrages exprimés :                       | 134 089 |         |

**Taux de participation :** 61,39%**Répartition des suffrages par candidature**

| Candidatures                    |                 | Suffrages      | Taux (%)       |
|---------------------------------|-----------------|----------------|----------------|
| Pr. ALPHA CONDE                 | RPG ARC-EN-CIEL | 79 166         | 59,04%         |
| EL HADJ PAPA KOLY KOUROUMA      | GRUP            | 2 079          | 1,55%          |
| SIDYA TOURE                     | UFR             | 6 382          | 4,76%          |
| MAMADOU CELLOU DALEIN DIALLO    | UFDG            | 43 395         | 32,36%         |
| Dr. FAYA LANSANA MILLIMOUNO     | BLOC LIBERAL    | 1 013          | 0,76%          |
| GHANDI FARAGUET TOUNKARA        | UGDD            | 676            | 0,50%          |
| MARIE MADELEINE VALERY DIOUBATE | PEG             | 661            | 0,49%          |
| LANSANA KOUYATE                 | PEDN            | 717            | 0,53%          |
| <b>TOTAUX</b>                   |                 | <b>134 089</b> | <b>100,00%</b> |

**Circonscription Electorale :****Forecariah**

|  |         |         |
|--|---------|---------|
| Nombre Total de Bureaux de Vote :          | 345     |         |
| Nombre de Bureaux de Vote pris en charge : | 345     | 100,00% |
| Total des Inscrits :                       | 129 051 |         |
| Total des votants :                        | 83 056  |         |
| Nombre de bulletins nuls :                 | 6 832   | 8,23%   |
| Suffrages exprimés :                       | 76 224  |         |

**Taux de participation :** 64,36%**Répartition des suffrages par candidature**

| Candidatures                    |                 | Suffrages     | Taux (%)       |
|---------------------------------|-----------------|---------------|----------------|
| Pr. ALPHA CONDE                 | RPG ARC-EN-CIEL | 41 437        | 54,36%         |
| EL HADJ PAPA KOLY KOUROUMA      | GRUP            | 1 846         | 2,42%          |
| SIDYA TOURE                     | UFR             | 19 481        | 25,56%         |
| MAMADOU CELLOU DALEIN DIALLO    | UFDG            | 12 092        | 15,86%         |
| Dr. FAYA LANSANA MILLIMOUNO     | BLOC LIBERAL    | 468           | 0,61%          |
| GHANDI FARAGUET TOUNKARA        | UGDD            | 322           | 0,42%          |
| MARIE MADELEINE VALERY DIOUBATE | PEG             | 265           | 0,35%          |
| LANSANA KOUYATE                 | PEDN            | 313           | 0,41%          |
| <b>TOTAUX</b>                   |                 | <b>76 224</b> | <b>100,00%</b> |



**Circonscription Electorale :****Télémélé**

|  |         |         |
|--|---------|---------|
| Nombre Total de Bureaux de Vote :          | 374     |         |
| Nombre de Bureaux de Vote pris en charge : | 374     | 100,00% |
| Total des Inscrits :                       | 123 281 |         |
| Total des votants :                        | 84 471  |         |
| Nombre de bulletins nuls :                 | 4 259   | 5,04%   |
| Suffrages exprimés :                       | 80 212  |         |

**Taux de participation :** 68,52%**Répartition des suffrages par candidature**

| Candidatures                    |                 | Suffrages     | Taux (%)       |
|---------------------------------|-----------------|---------------|----------------|
| Pr. ALPHA CONDE                 | RPG ARC-EN-CIEL | 24 178        | 30,14%         |
| EL HADJ PAPA KOLY KOUROUMA      | GRUP            | 860           | 1,07%          |
| SIDYA TOURE                     | UFR             | 1 814         | 2,26%          |
| MAMADOU CELLOU DALEIN DIALLO    | UFDG            | 52 235        | 65,12%         |
| Dr. FAYA LANSANA MILLIMOUNO     | BLOC LIBERAL    | 531           | 0,66%          |
| GHANDI FARAGUET TOUNKARA        | UGDD            | 169           | 0,21%          |
| MARIE MADELEINE VALERY DIOUBATE | PEG             | 219           | 0,27%          |
| LANSANA KOUYATE                 | PEDN            | 206           | 0,26%          |
| <b>TOTAUX</b>                   |                 | <b>80 212</b> | <b>100,00%</b> |

**Circonscription Electorale :****Coyah**

|  |         |        |
|--|---------|--------|
| Nombre Total de Bureaux de Vote :          | 300     |        |
| Nombre de Bureaux de Vote pris en charge : | 293     | 97,67% |
| Total des Inscrits :                       | 148 286 |        |
| Total des votants :                        | 93 846  |        |
| Nombre de bulletins nuls :                 | 5 028   | 5,36%  |
| Suffrages exprimés :                       | 88 818  |        |

**Taux de participation :** 63,29%**Répartition des suffrages par candidature**

| Candidatures                    |                 | Suffrages     | Taux (%)       |
|---------------------------------|-----------------|---------------|----------------|
| Pr. ALPHA CONDE                 | RPG ARC-EN-CIEL | 47 938        | 53,97%         |
| EL HADJ PAPA KOLY KOUROUMA      | GRUP            | 1 328         | 1,50%          |
| SIDYA TOURE                     | UFR             | 10 938        | 12,32%         |
| MAMADOU CELLOU DALEIN DIALLO    | UFDG            | 25 921        | 29,18%         |
| Dr. FAYA LANSANA MILLIMOUNO     | BLOC LIBERAL    | 1 219         | 1,37%          |
| GHANDI FARAGUET TOUNKARA        | UGDD            | 474           | 0,53%          |
| MARIE MADELEINE VALERY DIOUBATE | PEG             | 452           | 0,51%          |
| LANSANA KOUYATE                 | PEDN            | 548           | 0,62%          |
| <b>TOTAUX</b>                   |                 | <b>88 818</b> | <b>100,00%</b> |



## Circonscription Electorale :

Dubréka

|  |         |        |
|--|---------|--------|
| Nombre Total de Bureaux de Vote :          | 343     |        |
| Nombre de Bureaux de Vote pris en charge : | 335     | 97,67% |
| Total des Inscrits :                       | 150 934 |        |
| Total des votants :                        | 96 217  |        |
| Nombre de bulletins nuls :                 | 5 762   | 5,99%  |
| Suffrages exprimés :                       | 90 455  |        |

Taux de participation : 63,75%

## Répartition des suffrages par candidature

| Candidatures                    |                 | Suffrages | Taux (%) |
|---------------------------------|-----------------|-----------|----------|
| Pr. ALPHA CONDE                 | RPG ARC-EN-CIEL | 46 819    | 51,76%   |
| EL HADJ PAPA KOLY KOUROUMA      | GRUP            | 1 379     | 1,52%    |
| SIDYA TOURE                     | UFR             | 10 723    | 11,85%   |
| MAMADOU CELLOU DALEIN DIALLO    | UFDG            | 28 762    | 31,80%   |
| Dr. FAYA LANSANA MILLIMOUNO     | BLOC LIBERAL    | 835       | 0,92%    |
| GHANDI FARAGUET TOUNKARA        | UGDD            | 422       | 0,47%    |
| MARIE MADELEINE VALERY DIOUBATE | PEG             | 408       | 0,45%    |
| LANSANA KOUYATE                 | PEDN            | 1 107     | 1,22%    |
| TOTAUX                          |                 | 90 455    | 100,00%  |

## Région :

MAMOU

## Circonscription Electorale :

Mamou

|  |         |        |
|--|---------|--------|
| Nombre Total de Bureaux de Vote :          | 380     |        |
| Nombre de Bureaux de Vote pris en charge : | 377     | 99,21% |
| Total des Inscrits :                       | 160 590 |        |
| Total des votants :                        | 113 202 |        |
| Nombre de bulletins nuls :                 | 6 406   | 5,66%  |
| Suffrages exprimés :                       | 106 796 |        |

Taux de participation : 70,49%

## Répartition des suffrages par candidature

| Candidatures                    |                 | Suffrages | Taux (%) |
|---------------------------------|-----------------|-----------|----------|
| Pr. ALPHA CONDE                 | RPG ARC-EN-CIEL | 28 162    | 26,37%   |
| EL HADJ PAPA KOLY KOUROUMA      | GRUP            | 1 117     | 1,05%    |
| SIDYA TOURE                     | UFR             | 1 994     | 1,87%    |
| MAMADOU CELLOU DALEIN DIALLO    | UFDG            | 73 462    | 68,79%   |
| Dr. FAYA LANSANA MILLIMOUNO     | BLOC LIBERAL    | 1 135     | 1,06%    |
| GHANDI FARAGUET TOUNKARA        | UGDD            | 450       | 0,42%    |
| MARIE MADELEINE VALERY DIOUBATE | PEG             | 179       | 0,17%    |
| LANSANA KOUYATE                 | PEDN            | 297       | 0,28%    |
| TOTAUX                          |                 | 106 796   | 100,00%  |

**Circonscription Electorale :****Pita**

|  |         |         |
|--|---------|---------|
| Nombre Total de Bureaux de Vote :          | 343     |         |
| Nombre de Bureaux de Vote pris en charge : | 343     | 100,00% |
| Total des Inscrits :                       | 134 908 |         |
| Total des votants :                        | 87 250  |         |
| Nombre de bulletins nuls :                 | 4 549   | 5,21%   |
| Suffrages exprimés :                       | 82 701  |         |

**Taux de participation :** 64,67%**Répartition des suffrages par candidature**

| Candidatures                    |                 | Suffrages     | Taux (%)       |
|---------------------------------|-----------------|---------------|----------------|
| Pr. ALPHA CONDE                 | RPG ARC-EN-CIEL | 16 581        | 20,05%         |
| EL HADJ PAPA KOLY KOUROUMA      | GRUP            | 772           | 0,93%          |
| SIDYA TOURE                     | UFR             | 1 582         | 1,91%          |
| MAMADOU CELLOU DALEIN DIALLO    | UFDG            | 62 172        | 75,18%         |
| Dr. FAYA LANSANA MILLIMOUNO     | BLOC LIBERAL    | 819           | 0,99%          |
| GHANDI FARAGUET TOUNKARA        | UGDD            | 288           | 0,35%          |
| MARIE MADELEINE VALERY DIOUBATE | PEG             | 217           | 0,26%          |
| LANSANA KOUYATE                 | PEDN            | 270           | 0,33%          |
| <b>TOTAUX</b>                   |                 | <b>82 701</b> | <b>100,00%</b> |

**Circonscription Electorale :****Dalaba**

|  |        |        |
|--|--------|--------|
| Nombre Total de Bureaux de Vote :          | 193    |        |
| Nombre de Bureaux de Vote pris en charge : | 190    | 98,45% |
| Total des Inscrits :                       | 70 900 |        |
| Total des votants :                        | 50 702 |        |
| Nombre de bulletins nuls :                 | 3 139  | 6,19%  |
| Suffrages exprimés :                       | 47 563 |        |

**Taux de participation :** 71,51%**Répartition des suffrages par candidature**

| Candidatures                    |                 | Suffrages     | Taux (%)       |
|---------------------------------|-----------------|---------------|----------------|
| Pr. ALPHA CONDE                 | RPG ARC-EN-CIEL | 10 125        | 21,29%         |
| EL HADJ PAPA KOLY KOUROUMA      | GRUP            | 432           | 0,91%          |
| SIDYA TOURE                     | UFR             | 924           | 1,94%          |
| MAMADOU CELLOU DALEIN DIALLO    | UFDG            | 35 185        | 73,98%         |
| Dr. FAYA LANSANA MILLIMOUNO     | BLOC LIBERAL    | 525           | 1,10%          |
| GHANDI FARAGUET TOUNKARA        | UGDD            | 153           | 0,32%          |
| MARIE MADELEINE VALERY DIOUBATE | PEG             | 103           | 0,22%          |
| LANSANA KOUYATE                 | PEDN            | 116           | 0,24%          |
| <b>TOTAUX</b>                   |                 | <b>47 563</b> | <b>100,00%</b> |



Région :

AFRIQUE

Circonscription Electorale :

Sénégal

|   |        |         |
|---|--------|---------|
| Nombre Total de Bureau de Vote :          | 45     |         |
| Nombre de Bureau de Vote pris en charge : | 45     | 100,00% |
| Total des Inscrits :                      | 27 025 |         |
| Total des votants :                       | 12 616 |         |
| Nombre de bulletins nuls :                | 426    | 3,38%   |
| Suffrages exprimés :                      | 12 190 |         |
| Taux de participation :                   |        | 46,68%  |

### Répartition des suffrages par candidature

| Candidatures                    |                 | Suffrages | Taux (%) |
|---------------------------------|-----------------|-----------|----------|
| Pr. ALPHA CONDE                 | RPG ARC-EN-CIEL | 1 584     | 12,99%   |
| EL HADJ PAPA KOLY KOUROUMA      | GRUP            | 28        | 0,23%    |
| SIDYA TOURE                     | UFR             | 216       | 1,77%    |
| MAMADOU CELLOU DALEIN DIALLO    | UFDG            | 10 302    | 84,51%   |
| Dr. FAYA LANSANA MILLIMOUNO     | BLOC LIBERAL    | 29        | 0,24%    |
| GHANDI FARAGUET TOUNKARA        | UGDD            | 4         | 0,03%    |
| MARIE MADELEINE VALERY DIOUBATE | PEG             | 7         | 0,06%    |
| LANSANA KOUYATE                 | PEDN            | 20        | 0,16%    |
| TOTAUX                          |                 | 12 190    | 100,00%  |

Circonscription Electorale :

Côte - d'Ivoire

|   |        |         |
|---|--------|---------|
| Nombre Total de Bureau de Vote :          | 51     |         |
| Nombre de Bureau de Vote pris en charge : | 51     | 100,00% |
| Total des Inscrits :                      | 31 816 |         |
| Total des votants :                       | 19 481 |         |
| Nombre de bulletins nuls :                | 1 154  | 5,92%   |
| Suffrages exprimés :                      | 18 327 |         |
| Taux de participation :                   |        | 61,23%  |

### Répartition des suffrages par candidature

| Candidatures                    |                 | Suffrages | Taux (%) |
|---------------------------------|-----------------|-----------|----------|
| Pr. ALPHA CONDE                 | RPG ARC-EN-CIEL | 6 166     | 33,64%   |
| EL HADJ PAPA KOLY KOUROUMA      | GRUP            | 89        | 0,49%    |
| SIDYA TOURE                     | UFR             | 274       | 1,50%    |
| MAMADOU CELLOU DALEIN DIALLO    | UFDG            | 11 505    | 62,78%   |
| Dr. FAYA LANSANA MILLIMOUNO     | BLOC LIBERAL    | 69        | 0,38%    |
| GHANDI FARAGUET TOUNKARA        | UGDD            | 21        | 0,11%    |
| MARIE MADELEINE VALERY DIOUBATE | PEG             | 10        | 0,05%    |
| LANSANA KOUYATE                 | PEDN            | 193       | 1,05%    |
| TOTAUX                          |                 | 18 327    | 100,00%  |

COPYRIGHT - CENI GUINEE



**Circonscription Electorale :****Mali**

|   |        |         |
|---|--------|---------|
| Nombre Total de Bureau de Vote :          | 27     |         |
| Nombre de Bureau de Vote pris en charge : | 27     | 100,00% |
| Total des Inscrits :                      | 13 943 |         |
| Total des votants :                       | 5 495  |         |
| Nombre de bulletins nuls :                | 122    | 2,22%   |
| Suffrages exprimés :                      | 5 373  |         |
| Taux de participation :                   |        | 39,41%  |

**Répartition des suffrages par candidature**

| Candidatures                    |                 | Suffrages | Taux (%) |
|---------------------------------|-----------------|-----------|----------|
| Pr. ALPHA CONDE                 | RPG ARC-EN-CIEL | 2 999     | 55,82%   |
| EL HADJ PAPA KOLY KOUROUMA      | GRUP            | 17        | 0,32%    |
| SIDYA TOURE                     | UFR             | 54        | 1,01%    |
| MAMADOU CELLOU DALEIN DIALLO    | UFDG            | 2 235     | 41,60%   |
| Dr. FAYA LANSANA MILLIMOUNO     | BLOC LIBERAL    | 6         | 0,11%    |
| GHANDI FARAGUET TOUNKARA        | UGDD            | 20        | 0,37%    |
| MARIE MADELEINE VALERY DIOUBATE | PEG             | 5         | 0,09%    |
| LANSANA KOUYATE                 | PEDN            | 37        | 0,69%    |
| TOTAUX                          |                 | 5 373     | 100,00%  |

**Circonscription Electorale :****Libéria**

|   |        |        |
|---|--------|--------|
| Nombre Total de Bureau de Vote :          | 21     |        |
| Nombre de Bureau de Vote pris en charge : |        | 0,00%  |
| Total des Inscrits :                      | 16 891 |        |
| Total des votants :                       | 10 188 |        |
| Nombre de bulletins nuls :                | 443    | 4,35%  |
| Suffrages exprimés :                      | 9 745  |        |
| Taux de participation :                   |        | 60,32% |

**Répartition des suffrages par candidature**

| Candidatures                    |                 | Suffrages | Taux (%) |
|---------------------------------|-----------------|-----------|----------|
| Pr. ALPHA CONDE                 | RPG ARC-EN-CIEL | 2 078     | 21,32%   |
| EL HADJ PAPA KOLY KOUROUMA      | GRUP            | 48        | 0,49%    |
| SIDYA TOURE                     | UFR             | 143       | 1,47%    |
| MAMADOU CELLOU DALEIN DIALLO    | UFDG            | 7 330     | 75,22%   |
| Dr. FAYA LANSANA MILLIMOUNO     | BLOC LIBERAL    | 48        | 0,49%    |
| GHANDI FARAGUET TOUNKARA        | UGDD            | 61        | 0,63%    |
| MARIE MADELEINE VALERY DIOUBATE | PEG             | 6         | 0,06%    |
| LANSANA KOUYATE                 | PEDN            | 31        | 0,32%    |
| TOTAUX                          |                 | 9 745     | 100,00%  |



## Circonscription Electorale :

Gambie

|   |        |         |
|---|--------|---------|
| Nombre Total de Bureau de Vote :          | 17     |         |
| Nombre de Bureau de Vote pris en charge : | 17     | 100,00% |
| Total des Inscrits :                      | 13 889 |         |
| Total des votants :                       | 6 628  |         |
| Nombre de bulletins nuls :                | 155    | 2,34%   |
| Suffrages exprimés :                      | 6 473  |         |
| Taux de participation :                   |        | 47,72%  |

Répartition des suffrages par candidature

| Candidatures                    |                 | Suffrages | Taux (%) |
|---------------------------------|-----------------|-----------|----------|
| Pr. ALPHA CONDE                 | RPG ARC-EN-CIEL | 305       | 4,71%    |
| EL HADJ PAPA KOLY KOUROUMA      | GRUP            | 14        | 0,22%    |
| SIDYA TOURE                     | UFR             | 71        | 1,10%    |
| MAMADOU CELLOU DALEIN DIALLO    | UFDG            | 6 044     | 93,37%   |
| Dr. FAYA LANSANA MILLIMOUNO     | BLOC LIBERAL    | 21        | 0,32%    |
| GHANDI FARAGUET TOUNKARA        | UGDD            | 4         | 0,06%    |
| MARIE MADELEINE VALERY DIOUBATE | PEG             | 6         | 0,09%    |
| LANSANA KOUYATE                 | PEDN            | 8         | 0,12%    |
| TOTAUX                          |                 | 6 473     | 100,00%  |

## Circonscription Electorale :

Maroc

|   |       |         |
|---|-------|---------|
| Nombre Total de Bureau de Vote :          | 3     |         |
| Nombre de Bureau de Vote pris en charge : | 3     | 100,00% |
| Total des Inscrits :                      | 1 565 |         |
| Total des votants :                       | 1 083 |         |
| Nombre de bulletins nuls :                | 94    | 8,68%   |
| Suffrages exprimés :                      | 989   |         |
| Taux de participation :                   |       | 69,20%  |

Répartition des suffrages par candidature

| Candidatures                    |                 | Suffrages | Taux (%) |
|---------------------------------|-----------------|-----------|----------|
| Pr. ALPHA CONDE                 | RPG ARC-EN-CIEL | 584       | 59,05%   |
| EL HADJ PAPA KOLY KOUROUMA      | GRUP            | 2         | 0,20%    |
| SIDYA TOURE                     | UFR             | 115       | 11,63%   |
| MAMADOU CELLOU DALEIN DIALLO    | UFDG            | 222       | 22,45%   |
| Dr. FAYA LANSANA MILLIMOUNO     | BLOC LIBERAL    | 5         | 0,51%    |
| GHANDI FARAGUET TOUNKARA        | UGDD            | 4         | 0,40%    |
| MARIE MADELEINE VALERY DIOUBATE | PEG             | 3         | 0,30%    |
| LANSANA KOUYATE                 | PEDN            | 54        | 5,46%    |
| TOTAUX                          |                 | 989       | 100,00%  |

**Circonscription Electorale :****Nigéria**

|   |       |         |
|---|-------|---------|
| Nombre Total de Bureau de Vote :          | 8     |         |
| Nombre de Bureau de Vote pris en charge : | 8     | 100,00% |
| Total des Inscrits :                      | 5 951 |         |
| Total des votants :                       | 3 806 |         |
| Nombre de bulletins nuls :                | 75    | 1,97%   |
| Suffrages exprimés :                      | 3 731 |         |
| Taux de participation :                   |       | 63,96%  |

**Répartition des suffrages par candidature**

| Candidatures                    |                 | Suffrages | Taux (%) |
|---------------------------------|-----------------|-----------|----------|
| Pr. ALPHA CONDE                 | RPG ARC-EN-CIEL | 2 546     | 68,24%   |
| EL HADJ PAPA KOLY KOUROUMA      | GRUP            | 0         | 0,00%    |
| SIDYA TOURE                     | UFR             | 47        | 1,26%    |
| MAMADOU CELLOU DALEIN DIALLO    | UFDG            | 1 088     | 29,16%   |
| Dr. FAYA LANSANA MILLIMOUNO     | BLOC LIBERAL    | 17        | 0,46%    |
| GHANDI FARAGUET TOUNKARA        | UGDD            | 1         | 0,03%    |
| MARIE MADELEINE VALERY DIOUBATE | PEG             | 3         | 0,08%    |
| LANSANA KOUYATE                 | PEDN            | 29        | 0,78%    |
| TOTAUX                          |                 | 3 731     | 100,00%  |

**Circonscription Electorale :****Gabon**

|   |       |         |
|---|-------|---------|
| Nombre Total de Bureau de Vote :          | 6     |         |
| Nombre de Bureau de Vote pris en charge : | 6     | 100,00% |
| Total des Inscrits :                      | 3 657 |         |
| Total des votants :                       | 3 470 |         |
| Nombre de bulletins nuls :                | 111   | 3,20%   |
| Suffrages exprimés :                      | 3 359 |         |
| Taux de participation :                   |       | 94,89%  |

**Répartition des suffrages par candidature**

| Candidatures                    |                 | Suffrages | Taux (%) |
|---------------------------------|-----------------|-----------|----------|
| Pr. ALPHA CONDE                 | RPG ARC-EN-CIEL | 762       | 22,69%   |
| EL HADJ PAPA KOLY KOUROUMA      | GRUP            | 6         | 0,18%    |
| SIDYA TOURE                     | UFR             | 34        | 1,01%    |
| MAMADOU CELLOU DALEIN DIALLO    | UFDG            | 2 526     | 75,20%   |
| Dr. FAYA LANSANA MILLIMOUNO     | BLOC LIBERAL    | 4         | 0,12%    |
| GHANDI FARAGUET TOUNKARA        | UGDD            | 1         | 0,03%    |
| MARIE MADELEINE VALERY DIOUBATE | PEG             | 2         | 0,06%    |
| LANSANA KOUYATE                 | PEDN            | 24        | 0,71%    |
| TOTAUX                          |                 | 3 359     | 100,00%  |



Région :

EUROPE

Circonscription Electorale :

France

|   |       |         |
|---|-------|---------|
| Nombre Total de Bureau de Vote :          | 10    |         |
| Nombre de Bureau de Vote pris en charge : | 10    | 100,00% |
| Total des Inscrits :                      | 8 245 |         |
| Total des votants :                       | 4 289 |         |
| Nombre de bulletins nuls :                | 177   | 4,13%   |
| Suffrages exprimés :                      | 4 112 |         |
| Taux de participation :                   |       | 52,02%  |

**Répartition des suffrages par candidature**

| Candidatures                    |                 | Suffrages | Taux (%) |
|---------------------------------|-----------------|-----------|----------|
| Pr. ALPHA CONDE                 | RPG ARC-EN-CIEL | 1 884     | 45,82%   |
| EL HADJ PAPA KOLY KOUROUMA      | GRUP            | 9         | 0,22%    |
| SIDYA TOURE                     | UFR             | 504       | 12,26%   |
| MAMADOU CELLOU DALEIN DIALLO    | UFDG            | 1 627     | 39,57%   |
| Dr. FAYA LANSANA MILLIMOUNO     | BLOC LIBERAL    | 14        | 0,34%    |
| GHANDI FARAGUET TOUNKARA        | UGDD            | 3         | 0,07%    |
| MARIE MADELEINE VALERY DIOUBATE | PEG             | 21        | 0,51%    |
| LANSANA KOUYATE                 | PEDN            | 50        | 1,22%    |
| TOTAUX                          |                 | 4 112     | 100,00%  |

Circonscription Electorale :

Allemagne

|   |       |         |
|---|-------|---------|
| Nombre Total de Bureau de Vote :          | 2     |         |
| Nombre de Bureau de Vote pris en charge : | 2     | 100,00% |
| Total des Inscrits :                      | 1 106 |         |
| Total des votants :                       | 664   |         |
| Nombre de bulletins nuls :                | 13    | 1,96%   |
| Suffrages exprimés :                      | 651   |         |
| Taux de participation :                   |       | 60,04%  |

**Répartition des suffrages par candidature**

| Candidatures                    |                 | Suffrages | Taux (%) |
|---------------------------------|-----------------|-----------|----------|
| Pr. ALPHA CONDE                 | RPG ARC-EN-CIEL | 243       | 37,33%   |
| EL HADJ PAPA KOLY KOUROUMA      | GRUP            | 2         | 0,31%    |
| SIDYA TOURE                     | UFR             | 42        | 6,45%    |
| MAMADOU CELLOU DALEIN DIALLO    | UFDG            | 352       | 54,07%   |
| Dr. FAYA LANSANA MILLIMOUNO     | BLOC LIBERAL    | 2         | 0,31%    |
| GHANDI FARAGUET TOUNKARA        | UGDD            | 3         | 0,46%    |
| MARIE MADELEINE VALERY DIOUBATE | PEG             | 2         | 0,31%    |
| LANSANA KOUYATE                 | PEDN            | 5         | 0,77%    |
| TOTAUX                          |                 | 651       | 100,00%  |



**Circonscription Electorale :****Espagne**

|   |       |         |
|---|-------|---------|
| Nombre Total de Bureau de Vote :          | 6     |         |
| Nombre de Bureau de Vote pris en charge : | 6     | 100,00% |
| Total des Inscrits :                      | 4 546 |         |
| Total des votants :                       | 1 676 |         |
| Nombre de bulletins nuls :                | 21    | 1,25%   |
| Suffrages exprimés :                      | 1 655 |         |
| Taux de participation :                   |       | 36,87%  |

**Répartition des suffrages par candidature**

| Candidatures                    |                 | Suffrages | Taux (%) |
|---------------------------------|-----------------|-----------|----------|
| Pr. ALPHA CONDE                 | RPG ARC-EN-CIEL | 354       | 21,39%   |
| EL HADJ PAPA KOLY KOUROUMA      | GRUP            | 0         | 0,00%    |
| SIDYA TOURE                     | UFR             | 29        | 1,75%    |
| MAMADOU CELLOU DALEIN DIALLO    | UFDG            | 1 270     | 76,74%   |
| Dr. FAYA LANSANA MILLIMOUNO     | BLOC LIBERAL    | 0         | 0,00%    |
| GHANDI FARAGUET TOUNKARA        | UGDD            | 0         | 0,00%    |
| MARIE MADELEINE VALERY DIOUBATE | PEG             | 0         | 0,00%    |
| LANSANA KOUYATE                 | PEDN            | 2         | 0,12%    |
| TOTALUX                         |                 | 1 655     | 100,00%  |

**Circonscription Electorale :****Belgique**

|   |       |         |
|---|-------|---------|
| Nombre Total de Bureau de Vote :          | 6     |         |
| Nombre de Bureau de Vote pris en charge : | 6     | 100,00% |
| Total des Inscrits :                      | 5 253 |         |
| Total des votants :                       | 3 525 |         |
| Nombre de bulletins nuls :                | 170   | 4,82%   |
| Suffrages exprimés :                      | 3 355 |         |
| Taux de participation :                   |       | 67,10%  |

**Répartition des suffrages par candidature**

| Candidatures                    |                 | Suffrages | Taux (%) |
|---------------------------------|-----------------|-----------|----------|
| Pr. ALPHA CONDE                 | RPG ARC-EN-CIEL | 724       | 21,58%   |
| EL HADJ PAPA KOLY KOUROUMA      | GRUP            | 7         | 0,21%    |
| SIDYA TOURE                     | UFR             | 92        | 2,74%    |
| MAMADOU CELLOU DALEIN DIALLO    | UFDG            | 2 514     | 74,93%   |
| Dr. FAYA LANSANA MILLIMOUNO     | BLOC LIBERAL    | 6         | 0,18%    |
| GHANDI FARAGUET TOUNKARA        | UGDD            | 2         | 0,06%    |
| MARIE MADELEINE VALERY DIOUBATE | PEG             | 2         | 0,06%    |
| LANSANA KOUYATE                 | PEDN            | 8         | 0,24%    |
| TOTALUX                         |                 | 3 355     | 100,00%  |



Circonscription Electorale :

Pays - Bas

|   |     |         |
|---|-----|---------|
| Nombre Total de Bureau de Vote :          | 1   |         |
| Nombre de Bureau de Vote pris en charge : | 1   | 100,00% |
| Total des Inscrits :                      | 997 |         |
| Total des votants :                       | 610 |         |
| Nombre de bulletins nuls :                | 16  | 2,62%   |
| Suffrages exprimés :                      | 594 |         |
| Taux de participation :                   |     | 61,18%  |

**Répartition des suffrages par candidature**

| Candidatures                    |                 | Suffrages | Taux (%) |
|---------------------------------|-----------------|-----------|----------|
| Pr. ALPHA CONDE                 | RPG ARC-EN-CIEL | 196       | 33,00%   |
| EL HADJ PAPA KOLY KOUROUMA      | GRUP            | 0         | 0,00%    |
| SIDYA TOURE                     | UFR             | 12        | 2,02%    |
| MAMADOU CELLOU DALEIN DIALLO    | UFDG            | 385       | 64,81%   |
| Dr. FAYA LANSANA MILLIMOUNO     | BLOC LIBERAL    | 0         | 0,00%    |
| GHANDI FARAGUET TOUNKARA        | UGDD            | 0         | 0,00%    |
| MARIE MADELEINE VALERY DIOUBATE | PEG             | 0         | 0,00%    |
| LANSANA KOUYATE                 | PEDN            | 1         | 0,17%    |
| TOTAUX                          |                 | 594       | 100,00%  |

Région :

USA

Circonscription Electorale :

Washington

|   |       |         |
|---|-------|---------|
| Nombre Total de Bureau de Vote :          | 4     |         |
| Nombre de Bureau de Vote pris en charge : | 4     | 100,00% |
| Total des Inscrits :                      | 1 817 |         |
| Total des votants :                       | 870   |         |
| Nombre de bulletins nuls :                | 19    | 2,18%   |
| Suffrages exprimés :                      | 851   |         |
| Taux de participation :                   |       | 47,88%  |

**Répartition des suffrages par candidature**

| Candidatures                    |                 | Suffrages | Taux (%) |
|---------------------------------|-----------------|-----------|----------|
| Pr. ALPHA CONDE                 | RPG ARC-EN-CIEL | 234       | 27,50%   |
| EL HADJ PAPA KOLY KOUROUMA      | GRUP            | 0         | 0,00%    |
| SIDYA TOURE                     | UFR             | 31        | 3,64%    |
| MAMADOU CELLOU DALEIN DIALLO    | UFDG            | 547       | 64,28%   |
| Dr. FAYA LANSANA MILLIMOUNO     | BLOC LIBERAL    | 36        | 4,23%    |
| GHANDI FARAGUET TOUNKARA        | UGDD            | 2         | 0,24%    |
| MARIE MADELEINE VALERY DIOUBATE | PEG             | 0         | 0,00%    |
| LANSANA KOUYATE                 | PEDN            | 1         | 0,12%    |
| TOTAUX                          |                 | 851       | 100,00%  |

**Circonscription Electorale :****New - York**

|   |       |         |
|---|-------|---------|
| Nombre Total de Bureau de Vote :          | 8     |         |
| Nombre de Bureau de Vote pris en charge : | 8     | 100,00% |
| Total des Inscrits :                      | 5 214 |         |
| Total des votants :                       | 3 677 |         |
| Nombre de bulletins nuls :                | 23    | 0,63%   |
| Suffrages exprimés :                      | 3 654 |         |
| Taux de participation :                   |       | 70,52%  |

**Répartition des suffrages par candidature**

| Candidatures                    |                 | Suffrages    | Taux (%)       |
|---------------------------------|-----------------|--------------|----------------|
| Pr. ALPHA CONDE                 | RPG ARC-EN-CIEL | 1 204        | 32,95%         |
| EL HADJ PAPA KOLY KOUROUMA      | GRUP            | 0            | 0,00%          |
| SIDYA TOURE                     | UFR             | 60           | 1,64%          |
| MAMADOU CELLOU DALEIN DIALLO    | UFDG            | 2 348        | 64,26%         |
| Dr. FAYA LANSANA MILLIMOULO     | BLOC LIBERAL    | 14           | 0,38%          |
| GHANDI FARAGUET TOUNKARA        | UGDD            | 6            | 0,16%          |
| MARIE MADELEINE VALERY DIOUBATE | PEG             | 1            | 0,03%          |
| LANSANA KOUYATE                 | PEDN            | 21           | 0,57%          |
| <b>TOTAUX</b>                   |                 | <b>3 654</b> | <b>100,00%</b> |

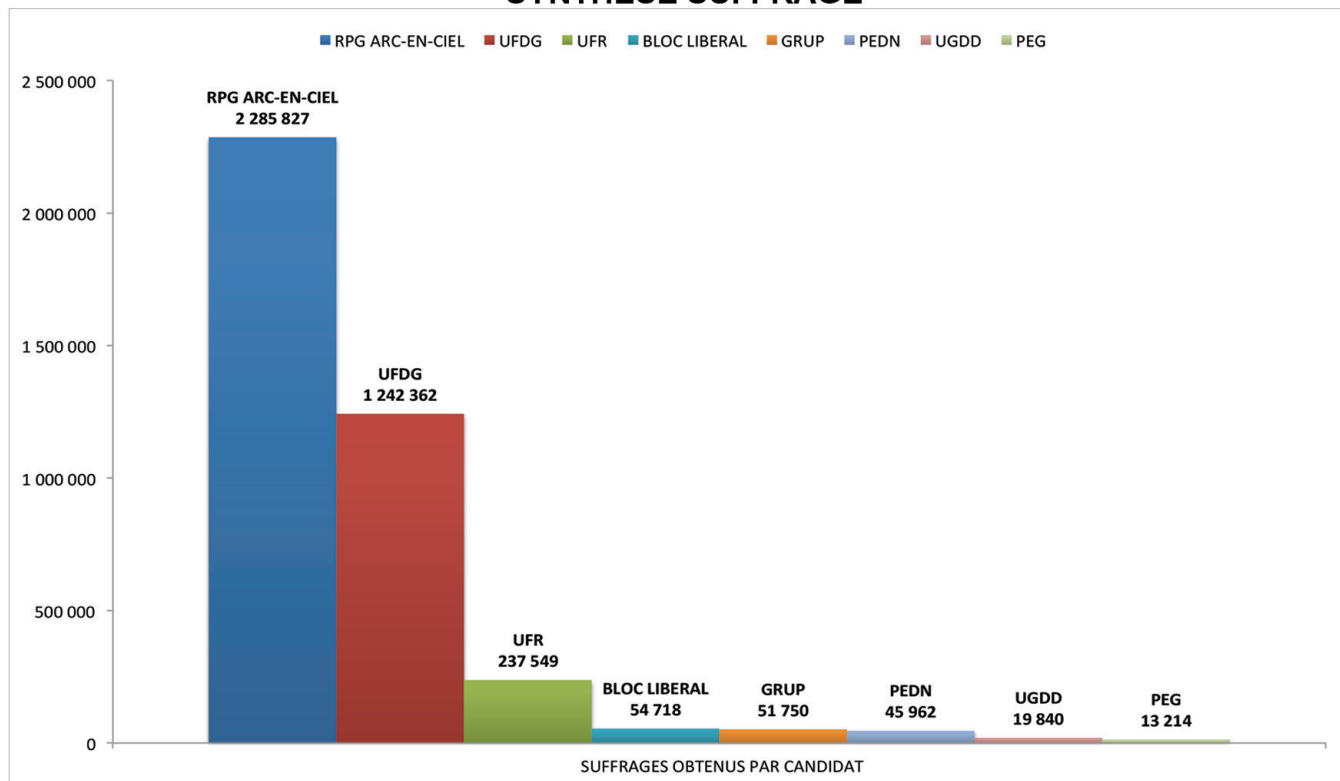
**SYNTHESE DES RESULTATS PROVISOIRES**  
**Election Présidentielle du 11 Octobre 2015**  
**1er Tour**

|  |           |        |
|--|-----------|--------|
| Total Général des Bureaux de Vote :                | 14 482    |        |
| Total Général des Bureaux de Vote pris en charge : | 14 222    | 98,20% |
| Total Général des Inscrits :                       | 6 042 634 |        |
| Total Général des votants :                        | 4 131 046 |        |
| Total Général des bulletins nuls :                 | 179 804   | 4,35%  |
| Total Général des Suffrages valablement exprimés : | 3 951 222 |        |
| Taux de participation global :                     |           | 68,36% |

**ONT OBTENUS**

| CANDIDATS                       | PARTIS POLITIQUES | TOTAL SUFFRAGES  | POURCENTAGE    |
|---------------------------------|-------------------|------------------|----------------|
| Pr. ALPHA CONDE                 | RPG ARC-EN-CIEL   | 2 285 827        | 57,85%         |
| MAMADOU CELLOU DALEIN DIALLO    | UFDG              | 1 242 362        | 31,44%         |
| SIDYA TOURE                     | UFR               | 237 549          | 6,01%          |
| Dr. FAYA LANSANA MILLIMOULO     | BLOC LIBERAL      | 54 718           | 1,38%          |
| EL HADJ PAPA KOLY KOUROUMA      | GRUP              | 51 750           | 1,31%          |
| LANSANA KOUYATE                 | PEDN              | 45 962           | 1,16%          |
| GHANDI FARAGUET TOUNKARA        | UGDD              | 19 840           | 0,50%          |
| MARIE MADELEINE VALERY DIOUBATE | PEG               | 13 214           | 0,33%          |
| <b>TOTAL</b>                    |                   | <b>3 951 222</b> | <b>100,00%</b> |

## SYNTHESE SUFFRAGE



## SYNTHESE TAUX

